

Aşağıdaki tabloda BIST 30 şirketlerinin son üç aylık yabancı takas oranlarını, oran değişimlerini, bu dönemki en düşük ve en yüksek yabancı takas oranlarını ve ilgili tarihlere dair fiyatlar ile yabancı yatırımcıların son dönem aktivitelerini görebilirsiniz.

Tablodaki verilere baktığımızda, yüksek yabancı takas oranına karşın VAKBN ve EREGL hisselerinde son dönemde yabancıların pozisyon azaltması, TUPRS hissesinde ise pozisyon artışı dikkat çekiyor.

### XU030 Yabancı Takas Oranları (YTO), Son 3 Ay

12 Şubat 2021 Cuma işlemleri sonucu oluşan,  
16 Şubat 2021 Salı takas verileri kullanılmıştır.

Kod	Son Fiyat	Son Yab. Tks. Oranı	Δ (Oran, bp)			Son 3 Ay En Yüksek / En Düşük Yabancı Takas Oranı(YTO)	Δ (Oran, bp)	Tks.Tarihi ve YTO Eğilimi	Fiyat (T-2)	Δ (Fiyat,%)	Yabancı Aksiyonu		
			1 hafta	1 ay	3 ay								
TCELL	17.01	77.43	-11	11	-20	En Düşük En Yüksek	76.68 77.96	75 -53	25/01/2021 08/12/2020	▲ ▲	16.52 15.65	3.0 8.7	Dengeli
KCHOL	23.06	70.44	83	145	448	En Düşük En Yüksek	65.83 70.49	461 -6	20/11/2020 15/02/2021	▼ ▲	18.20 22.68	26.7 1.7	Son Dönemde Alıcılar
SAHOL	11.36	64.39	24	-63	96	En Düşük En Yüksek	63.28 65.31	112 -91	01/02/2021 18/01/2021	▲ ▲	10.68 11.51	6.4 -1.3	Son Dönemde Alıcılar
GARAN	10.08	60.44	76	-58	1,418	En Düşük En Yüksek	46.26 61.40	1,418 -95	16/11/2020 11/02/2021	▼ ▲	8.63 10.20	16.8 -1.2	Son Dönemde Alıcılar
BIMAS	69.15	59.79	-10	-72	17	En Düşük En Yüksek	59.62 60.51	17 -72	16/11/2020 15/01/2021	▼ ▲	66.72 77.00	3.6 -10.2	Son Dönemde Satıcılar
AKBNK	6.76	58.53	53	-210	511	En Düşük En Yüksek	53.42 60.88	511 -235	16/11/2020 12/01/2021	▼ ▲	6.24 7.51	8.3 -10.0	Dengeli
ARCLK	33.80	58.29	33	195	-175	En Düşük En Yüksek	53.33 60.82	496 -253	22/12/2020 20/11/2020	▲ ▲	29.56 28.36	14.3 19.2	Son Dönemde Alıcılar
TTKOM	8.61	49.93	56	-557	-46	En Düşük En Yüksek	48.64 56.42	130 -649	05/02/2021 06/01/2021	▲ ▲	8.35 8.90	3.1 -3.3	Dengeli
TAVHL	23.14	48.37	-56	-228	295	En Düşük En Yüksek	45.42 53.35	295 -498	16/11/2020 09/12/2020	▼ ▲	17.20 20.54	34.5 12.7	Son Dönemde Satıcılar
TUPRS	106.90	44.13	113	142	1,074	En Düşük En Yüksek	33.39 44.13	1,074 0	16/11/2020 16/02/2021	▲ ▲	89.30 102.60	19.7 4.2	Dengeli
ISCTR	6.54	43.81	-31	-392	-110	En Düşük En Yüksek	43.68 47.93	13 -412	15/02/2021 12/01/2021	▲ ▲	6.38 7.38	2.5 -11.4	Satıcılar
MGROS	44.86	41.97	-234	764	254	En Düşük En Yüksek	33.08 57.38	889 -1,541	14/12/2020 26/01/2021	▼ ▲	40.12 47.66	11.8 -5.9	Son Dönemde Satıcılar
KOZAA	20.46	40.76	-33	-569	-1,060	En Düşük En Yüksek	39.72 51.40	105 -1,064	11/02/2021 24/11/2020	▲ ▲	16.46 13.69	24.3 49.5	Satıcılar
ASELS	17.79	35.77	6	-170	-313	En Düşük En Yüksek	35.63 39.22	14 -345	05/02/2021 30/11/2020	▲ ▲	17.93 18.23	-0.8 -2.4	Dengeli
EKGYO	2.56	34.59	50	4	189	En Düşük En Yüksek	32.56 36.64	203 -204	04/02/2021 07/01/2021	▲ ▲	2.46 2.38	4.1 7.6	Son Dönemde Alıcılar
PGSUS	73.35	33.26	0	247	1,101	En Düşük En Yüksek	22.01 33.75	1,124 -50	17/11/2020 21/01/2021	▼ ▲	54.85 80.00	33.7 -8.3	Dengeli
EREGL	15.05	31.62	-37	-261	-234	En Düşük En Yüksek	31.62 35.15	0 -354	16/02/2021 21/12/2020	▲ ▲	15.11 14.34	-0.4 5.0	Son Dönemde Satıcılar
THYAO	12.26	30.12	-53	-212	-150	En Düşük En Yüksek	28.27 33.17	185 -305	14/12/2020 21/01/2021	▼ ▲	12.21 13.43	0.4 -8.7	Dengeli
DOHOL	3.56	28.12	118	-882	-1,604	En Düşük En Yüksek	26.63 44.61	148 -1,649	10/02/2021 18/11/2020	▲ ▲	3.66 2.64	-2.7 34.8	Dengeli
SISE	7.69	27.45	26	-209	247	En Düşük En Yüksek	24.62 30.33	284 -288	29/12/2020 19/01/2021	▼ ▲	7.19 7.82	7.0 -1.7	Son Dönemde Alıcılar
KOZAL	149.60	25.63	-153	-755	-1,616	En Düşük En Yüksek	25.51 41.79	12 -1,616	12/02/2021 16/11/2020	▲ ▲	136.80 74.20	9.4 101.6	Satıcılar
KRDMD	7.03	25.43	71	-138	737	En Düşük En Yüksek	18.06 29.10	737 -367	16/11/2020 20/01/2021	▼ ▲	4.15 7.27	69.4 -3.3	Dengeli
TKFEN	18.04	22.04	26	-90	449	En Düşük En Yüksek	15.92 22.96	612 -91	23/12/2020 13/01/2021	▼ ▲	15.29 18.60	18.0 -3.0	Dengeli
PETKM	5.10	21.72	-280	-157	122	En Düşük En Yüksek	19.74 26.23	198 -450	30/11/2020 03/02/2021	▼ ▲	4.13 5.08	23.5 0.4	Son Dönemde Satıcılar
YKBNK	2.91	20.72	-45	-263	210	En Düşük En Yüksek	18.62 23.47	210 -275	16/11/2020 14/01/2021	▼ ▲	2.77 3.25	5.1 -10.5	Son Dönemde Satıcılar
TSKB	1.78	13.79	1	-45	113	En Düşük En Yüksek	9.25 18.23	455 -444	24/12/2020 26/01/2021	▼ ▲	1.85 2.03	-3.8 -12.3	Dengeli
GUBRF	76.10	8.50	22	113	-71	En Düşük En Yüksek	7.21 12.58	130 -408	27/01/2021 25/11/2020	▲ ▲	66.30 50.25	14.8 51.4	Son Dönemde Alıcılar
VAKBN	4.52	5.28	-41	-115	-108	En Düşük En Yüksek	5.28 6.84	0 -156	16/02/2021 12/01/2021	▲ ▲	4.39 4.97	3.0 -9.1	Dengeli
OYAKC	8.42	1.75	-5	-8	-66	En Düşük En Yüksek	1.72 2.60	3 -86	04/02/2021 02/12/2020	▲ ▲	8.39 8.05	0.4 4.6	Dengeli

- \* Yabancıların görece daha çok tercih ettikleri (yabancı takas oranı yüksek) hisseler
- \* Yabancıların görece daha az tercih ettikleri (yabancı takas oranı düşük) hisseler

## BIST 100 Şirketlerinin periyodik yabancı takas oranı değişimleri

Aşağıdaki tabloda BIST 100 şirketlerinin son bir hafta, iki hafta, bir ay, üç ay ve altı aylık dönemlerde yabancı takas oranlarındaki değişimleri takası en çok artan ve azalan ilk on şirket bazında görebilirsiniz.

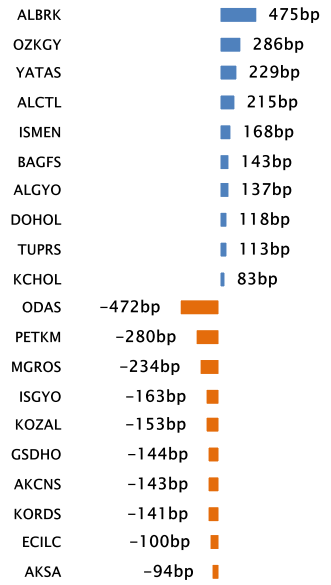
**YATAS ve ALBRK son 6 Aylık dönemde yabancı takas oranında devam eden düzenli artış ile ;KOZAL ve ECILC ise son 6 Aylık dönemde yabancı takas oranında devam eden düzenli azalış ile dikkat çekmektedir.**

### YABANCI TAKAS ORANI EN ÇOK ARTAN İLK 10 HİSSE (BIST - 100, bp)

	Haftalık	2 Haftalık	Aylık	3 Aylık	6 Aylık
1	ALBRK 475 bp	ALBRK 358 bp	MGROS 764 bp	YATAS 1,868 bp	PGSUS 2,302 bp
2	OZKGY 286 bp	IPEKE 307 bp	ALBRK 545 bp	GARAN 1,418 bp	YATAS 1,998 bp
3	YATAS 229 bp	ISMEN 287 bp	MPARK 296 bp	PGSUS 1,101 bp	GARAN 1,494 bp
4	ALCTL 215 bp	ALCTL 254 bp	ALCTL 280 bp	TUPRS 1,074 bp	ALKIM 1,199 bp
5	ISMEN 168 bp	YATAS 224 bp	PGSUS 247 bp	ALBRK 911 bp	KRDMD 1,148 bp
6	BAGFS 143 bp	PGSUS 181 bp	ISMEN 219 bp	KRDMD 737 bp	SISE 1,090 bp
7	ALGYO 137 bp	BAGFS 177 bp	BIZIM 197 bp	MPARK 720 bp	AKBNK 1,012 bp
8	DOHOL 118 bp	ALGYO 152 bp	ARCLK 195 bp	AKSA 637 bp	ALBRK 867 bp
9	TUPRS 113 bp	ARCLK 148 bp	BAGFS 155 bp	MAVI 544 bp	TUPRS 817 bp
10	KCHOL 83 bp	GARAN 147 bp	YATAS 154 bp	AKBNK 511 bp	TCELL 462 bp

### Haftalık Yabancı Takas Değişimleri

-1600 -800 0 800 1600

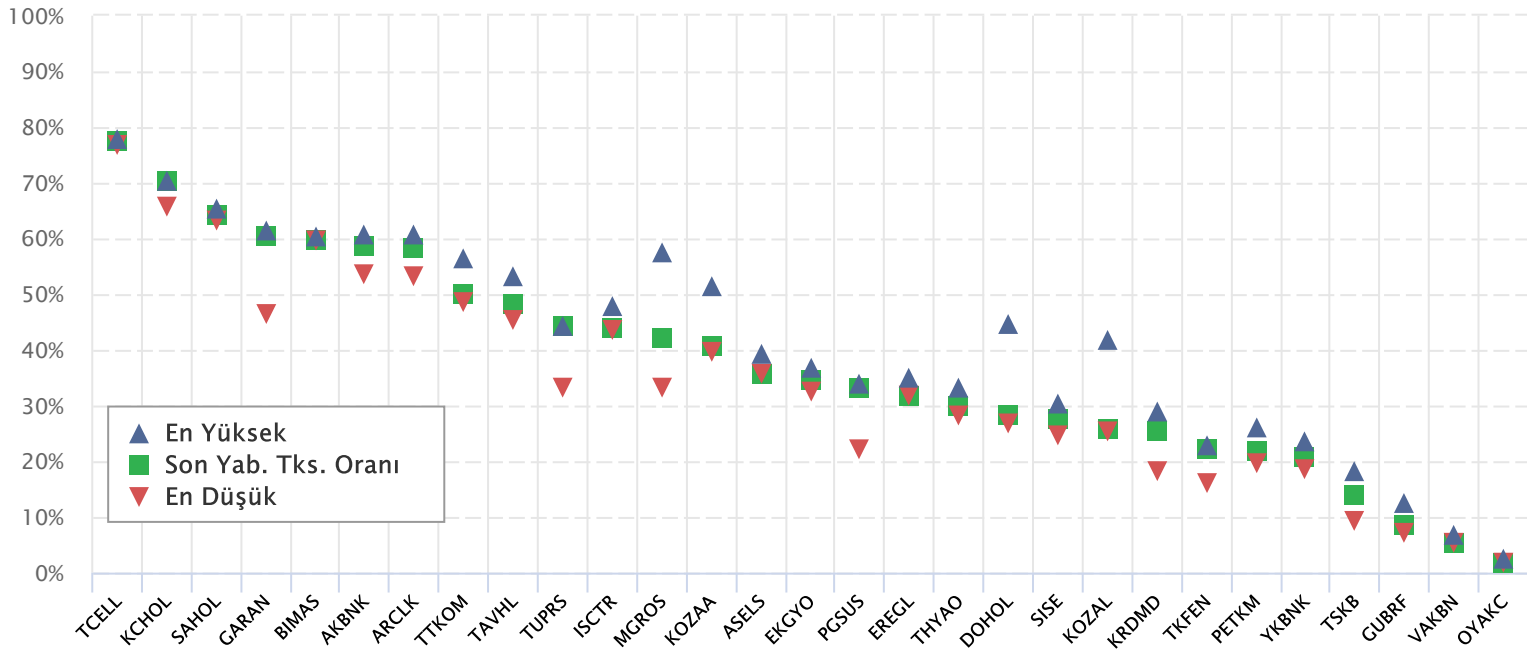


### YABANCI TAKAS ORANI EN ÇOK AZALAN İLK 10 HİSSE (BIST - 100, bp)

	Haftalık	2 Haftalık	Aylık	3 Aylık	6 Aylık
1	ODAS -472 bp	PETKM -450 bp	DOHOL -882 bp	KOZAL -1,616 bp	KOZAL -2,705 bp
2	PETKM -280 bp	VERUS -447 bp	KOZAL -755 bp	DOHOL -1,604 bp	SELEC -1,917 bp
3	MGROS -234 bp	ECILC -383 bp	ECILC -737 bp	SELEC -1,530 bp	OZKGY -1,771 bp
4	ISGYO -163 bp	MGROS -345 bp	VERUS -598 bp	KOZAA -1,060 bp	IPEKE -1,355 bp
5	KOZAL -153 bp	KOZAA -328 bp	KOZAA -569 bp	OZKGY -1,011 bp	KOZAA -1,190 bp
6	GSDHO -144 bp	CIMSA -277 bp	TTKOM -557 bp	ALARK -833 bp	DOHOL -1,158 bp
7	AKCNS -143 bp	KORDS -218 bp	OZKGY -428 bp	ENJSA -791 bp	ECILC -1,062 bp
8	KORDS -141 bp	ENJSA -211 bp	ENJSA -422 bp	AKCNS -712 bp	KORDS -849 bp
9	ECILC -100 bp	AYGAZ -187 bp	BRSAN -414 bp	ECILC -690 bp	TATGD -823 bp
10	AKSA -94 bp	KOZAL -173 bp	KORDS -400 bp	VERUS -638 bp	VERUS -806 bp

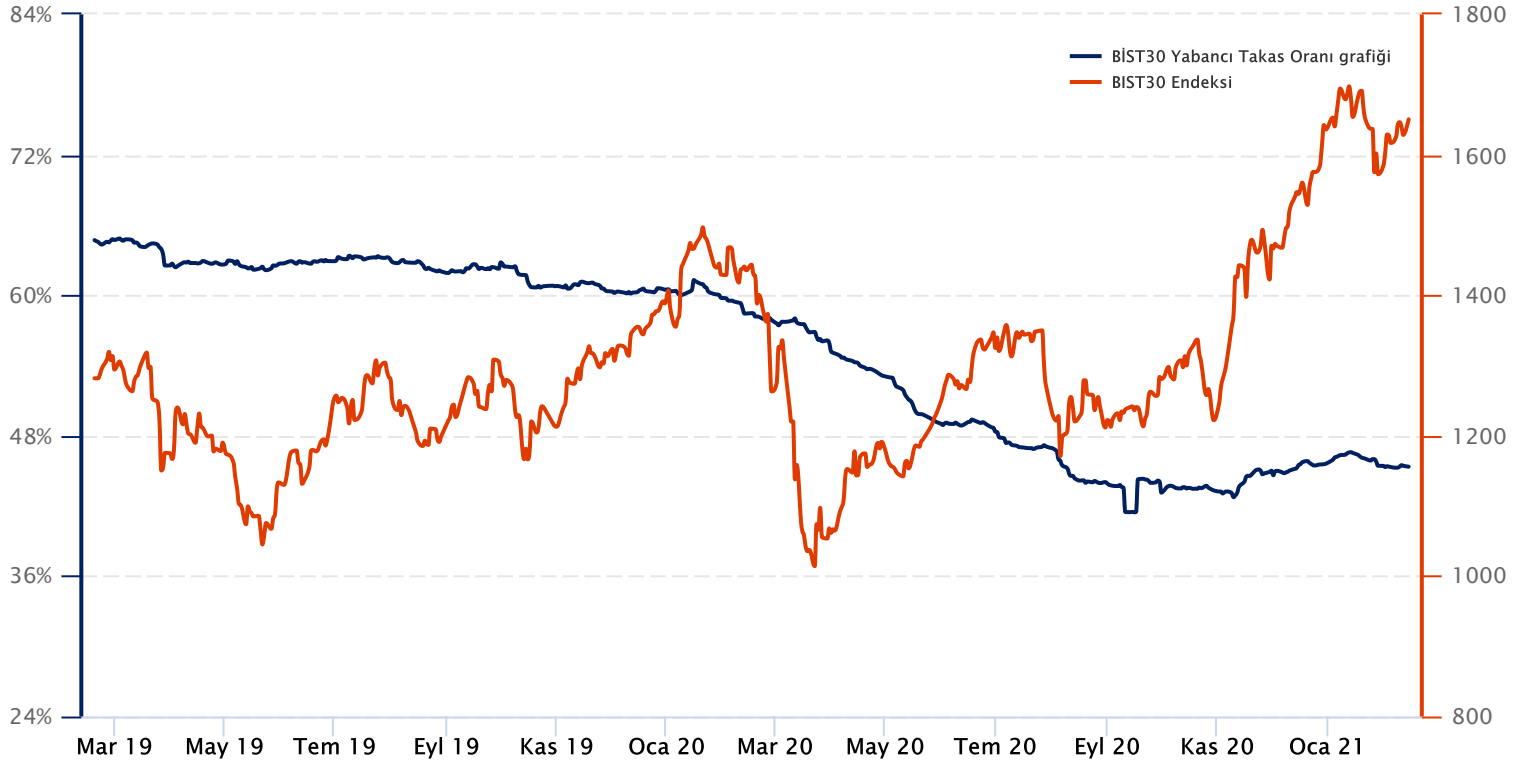
## BIST 30 Şirketlerinin Son 3 Aylık Yabancı Takas Oranları

Aşağıdaki tabloda, BIST 30 şirketlerinin cari yabancı takas oranlarının son üç aylık dönemde gördükleri en yüksek ve en düşük yabancı takas oranlarına olan konumunu görebilirsiniz. Tablo, cari yabancı takas oranı en yüksek hisseden en düşük hisseye doğru sıralanmıştır.



Kaynak: Finnet, Matriks, HLY Yatırım Danışmanlığı ve Bireysel Portföy Yönetimi

## BIST 30 Yabancı Takas Oranı



**Not:** BIST 30 Yabancı Takas Oranı, endeks kapsamındaki şirketlerin endeks ağırlıkları ve yabancı takas oranları esas alınarak hesaplanmış olup Takasbank tarafından açıklanan yabancı takas oranından farklılık göstermektedir.

### BIST 30 - İlk 10 Yabancı Hissedar Pozisyonu

AKBNK TI	AKBNK TI - İlk 10 Yabancı Ortak	Pozisyon	Pozisyon Değişimi	Piyasa Değeri	Hisse Oranı	Bildirim Tarihi	Ülke	
	INVESCO LTD	242,590,380	47,772,451	4,085,222,036	4.67%	15.02.2021	United States	<ul style="list-style-type: none"> <li>INVESCO LTD</li> <li>VANGUARD GRO UP</li> <li>BLACKROCK</li> <li>NORGES BANK</li> <li>NORDEA BANK APB</li> <li>DIMENSIONAL FUND ADV</li> <li>GOVMT PENSIO N INVST</li> <li>MACQUARIE GROUP</li> <li>PZENA INVESTMENT MAN</li> <li>HSBC</li> </ul>
	VANGUARD GROUP	100,178,513	1,016,131	1,687,006,174	1.93%	31.01.2021	United States	
	BLACKROCK	92,887,806	110,539	1,564,230,667	1.79%	12.02.2021	United States	
	NORGES BANK	74,635,608	0	1,256,863,650	1.44%	31.12.2019	Norway	
	NORDEA BANK APB	52,954,397	-2,301,944	891,752,054	1.02%	31.12.2020	Sweden	
	DIMENSIONAL FUND ADV	32,375,060	18,269,079	545,196,015	0.62%	12.02.2021	United States	
	GOVMT PENSIO N INVST	24,020,828	0	404,510,747	0.46%	31.03.2020	Japan	
	MACQUARIE GROUP	20,190,263	0	340,004,032	0.39%	31.12.2020	Australia	
	PZENA INVESTMENT MAN	17,162,588	4,191,302	289,017,985	0.33%	29.01.2021	United States	
	HSBC	14,317,866	-1,198,806	241,112,866	0.28%	12.02.2021	United Kingdom	
ARCLK TI	ARCLK TI - İlk 10 Yabancı Ortak	Pozisyon	Pozisyon Değişimi	Piyasa Değeri	Hisse Oranı	Bildirim Tarihi	Ülke	
	NORGES BANK	13,615,327	0	229,282,109	2.01%	31.12.2019	Norway	<ul style="list-style-type: none"> <li>NORGES BANK</li> <li>VANGUARD GRO UP</li> <li>OEKOWORLD LUX SA</li> <li>RO BCO LUXEMBOURG S</li> <li>SEI INV ESTMENTS CO</li> <li>DIMENSIONAL FUND ADV</li> <li>IPCONCEPT LUXEMBOURG</li> <li>GOVMT PENSIO N INVST</li> <li>BESSEMER GRO UP INCOR</li> <li>SWEDBANK AB</li> </ul>
	VANGUARD GROUP	5,760,435	58,775	97,005,726	0.85%	31.01.2021	United States	
	OEKOWORLD LUX SA	4,700,000	200,000	79,148,001	0.70%	30.10.2020	Luxembourg	
	ROBECO LUXEMBOURG S.	2,508,507	0	42,243,258	0.37%	31.12.2020	Luxembourg	
	SEI INVESTMENTS CO	2,208,036	-38,922	37,183,327	0.33%	31.01.2021	United States	
	DIMENSIONAL FUND ADV	1,830,988	20,825	30,833,838	0.27%	12.02.2021	United States	
	IPCONCEPT LUXEMBOURG	1,805,951	286,500	30,412,215	0.27%	30.06.2020	Luxembourg	
	GOVMT PENSIO N INVST	1,772,683	0	29,851,982	0.26%	31.03.2020	Japan	
	BESSEMER GROUP INCOR	1,536,106	218,747	25,868,025	0.23%	30.10.2020	United States	
	SWEDBANK AB	1,468,066	407,716	24,722,232	0.22%	30.12.2020	Sweden	
ASELS TI	ASELS TI - İlk 10 Yabancı Ortak	Pozisyon	Pozisyon Değişimi	Piyasa Değeri	Hisse Oranı	Bildirim Tarihi	Ülke	
	FMR LLC	40,683,215	1,294,641	685,105,347	1.78%	31.12.2020	United States	<ul style="list-style-type: none"> <li>FMR LLC</li> <li>BLACKROCK</li> <li>VANGUARD GRO UP</li> <li>NORGES BANK</li> <li>PRINCIPAL FINANCIAL</li> <li>GRANTHAM MAYO VAN OT</li> <li>GOVMT PENSIO N INVST</li> <li>DIMENSIONAL FUND ADV</li> <li>MERCER GLOBAL INVEST</li> <li>ST JAMES'S PLACE PLC</li> </ul>
	BLACKROCK	21,100,170	8,702	353,326,866	0.93%	12.02.2021	United States	
	VANGUARD GROUP	20,966,386	98,435	353,073,943	0.92%	31.01.2021	United States	
	NORGES BANK	20,734,392	0	349,167,164	0.91%	31.12.2019	Norway	
	PRINCIPAL FINANCIAL	12,802,900	2,657,500	215,600,838	0.56%	31.12.2020	United States	
	GRANTHAM MAYO VAN OT	10,480,724	1,570,810	176,495,394	0.46%	30.11.2020	United States	
	GOVMT PENSIO N INVST	5,770,368	0	97,172,998	0.25%	31.03.2020	Japan	
	DIMENSIONAL FUND ADV	2,771,325	-4,492	46,669,113	0.12%	12.02.2021	United States	
	MERCER GLOBAL INVEST	2,341,570	1,994,200	39,432,039	0.10%	30.09.2020	Ireland	
	ST JAMES'S PLACE PLC	2,269,630	0	38,220,570	0.10%	31.03.2020	United Kingdom	
BIMAS TI	BIMAS TI - İlk 10 Yabancı Ortak	Pozisyon	Pozisyon Değişimi	Piyasa Değeri	Hisse Oranı	Bildirim Tarihi	Ülke	
	JPMORGAN CHASE & CO	29,893,962	-312,556	503,414,325	4.92%	12.02.2021	United States	<ul style="list-style-type: none"> <li>JPMORGAN CHASE &amp; CO</li> <li>BLACKROCK</li> <li>VANGUARD GRO UP</li> <li>SUN LIFE FINANCIAL I</li> <li>T ROWE PRICE GRO UP I</li> <li>SCHRODERS PLC</li> <li>NORGES BANK</li> <li>GOVMT PENSIO N INVST</li> <li>ST JAMES'S PLACE PLC</li> <li>RO BCO LUXEMBOURG S.</li> </ul>
	BLACKROCK	16,687,792	6,030	281,022,420	2.75%	12.02.2021	United States	
	VANGUARD GROUP	16,268,635	71,928	273,963,816	2.68%	31.01.2021	United States	
	SUN LIFE FINANCIAL I	6,201,592	-4,052,883	104,434,810	1.02%	31.12.2020	Canada	
	T ROWE PRICE GRO UP I	5,922,166	-92,799	99,729,276	0.98%	31.12.2020	United States	
	SCHRODERS PLC	5,416,744	-231,482	91,217,970	0.89%	12.02.2021	United Kingdom	
	NORGES BANK	4,849,646	0	81,668,039	0.80%	31.12.2019	Norway	
	GOVMT PENSIO N INVST	3,380,285	0	56,924,000	0.56%	31.03.2020	Japan	
	ST JAMES'S PLACE PLC	2,946,677	0	49,622,041	0.49%	31.03.2020	United Kingdom	
	ROBECO LUXEMBOURG S.	2,851,870	0	48,025,491	0.47%	31.12.2020	Luxembourg	
DOHOL TI	DOHOL TI - İlk 10 Yabancı Ortak	Pozisyon	Pozisyon Değişimi	Piyasa Değeri	Hisse Oranı	Bildirim Tarihi	Ülke	
	VANGUARD GROUP	35,057,832	-16,591	590,373,896	1.34%	31.01.2021	United States	<ul style="list-style-type: none"> <li>VANGUARD GRO UP</li> <li>BLACKROCK</li> <li>DIMENSIONAL FUND ADV</li> <li>GRANTHAM MAYO VAN OT</li> <li>BESSEMER GRO UP INCOR</li> <li>STATE STREET CORP</li> <li>FIRST TRUST</li> <li>SCHRODERS PLC</li> <li>LGT CAPITAL PARTNERS</li> <li>BANQUE DEGROOF PETER</li> </ul>
	BLACKROCK	24,524,403	11,848	412,990,950	0.94%	12.02.2021	United States	
	DIMENSIONAL FUND ADV	18,540,926	1,873,607	312,229,197	0.71%	31.12.2020	United States	
	GRANTHAM MAYO VAN OT	13,791,559	9,775,443	232,249,856	0.53%	30.11.2020	United States	
	BESSEMER GROUP INCOR	6,634,452	3,810,027	111,724,173	0.25%	30.10.2020	United States	
	STATE STREET CORP	3,584,746	0	60,367,123	0.14%	12.02.2021	United States	
	FIRST TRUST	3,250,313	0	54,735,271	0.12%	12.02.2021	United States	
	SCHRODERS PLC	2,545,303	136,325	42,862,903	0.10%	12.02.2021	United Kingdom	
	LGT CAPITAL PARTNERS	2,341,573	-1,883,358	39,432,090	0.09%	31.05.2019	Switzerland	
	BANQUE DEGROOF PETER	2,292,047	0	38,598,072	0.09%	30.09.2020	Belgium	
EKGYO TI	EKGYO TI - İlk 10 Yabancı Ortak	Pozisyon	Pozisyon Değişimi	Piyasa Değeri	Hisse Oranı	Bildirim Tarihi	Ülke	
	VANGUARD GROUP	74,363,091	509,875	1,252,274,464	1.96%	31.01.2021	United States	<ul style="list-style-type: none"> <li>VANGUARD GRO UP</li> <li>GRANTHAM MAYO VAN OT</li> <li>BLACKROCK</li> <li>ALLIANZ SE</li> <li>BESSEMER GRO UP INCOR</li> <li>KOPERNIK GLOBAL INVE</li> <li>MD FINANCIAL MANAGEM</li> <li>DIMENSIONAL FUND ADV</li> <li>HEPTAGON CAPITAL LLP</li> <li>ACADIAN ASSET MANAGE</li> </ul>
	GRANTHAM MAYO VAN OT	60,100,445	-2,295,037	1,012,091,503	1.58%	30.11.2020	United States	
	BLACKROCK	42,992,725	30,434	723,997,496	1.13%	12.02.2021	United States	
	ALLIANZ SE	20,320,817	2,067,950	342,202,561	0.53%	12.02.2021	Germany	
	BESSEMER GROUP INCOR	16,225,567	3,318,890	273,238,551	0.43%	30.10.2020	United States	
	KOPERNIK GLOBAL INVE	15,421,899	0	259,704,782	0.41%	31.12.2020	United States	
	MD FINANCIAL MANAGEM	9,446,237	0	159,074,633	0.25%	31.12.2020	Canada	
	DIMENSIONAL FUND ADV	9,187,674	-15,543,763	154,720,432	0.24%	31.12.2020	United States	
	HEPTAGON CAPITAL LLP	8,986,240	0	151,328,283	0.24%	31.12.2020	United Kingdom	
	ACADIAN ASSET MANAGE	8,980,443	8,980,443	151,230,661	0.24%	30.11.2020	United States	

Kaynak : Bloomberg



### BIST 30 - İlk 10 Yabancı Hissedar Pozisyonu

EREGL TI	EREGL TI - İlk 10 Yabancı Ortak	Pozisyon	Pozisyon Değişimi	Piyasa Değeri	Hisse Oranı	Bildirim Tarihi	Ülke	
	EXPERT PLACEMENT SER	245,349,997	0	4,131,693,987	7.01%	07.02.2019	Romania	<ul style="list-style-type: none"> <li>EXPERT PLACEMENT SER</li> <li>VANGUARD GRP UP</li> <li>BLACKROCK</li> <li>NORGES BANK</li> <li>GOVMT PENSION INVST</li> <li>TOBAM</li> <li>SEB</li> <li>RO BCO LUXEMBOURG S</li> <li>ST JAMES'S PLACE PLC</li> <li>DIMENSIONAL FUND ADV</li> </ul>
	VANGUARD GROUP	49,440,152	744,240	832,572,167	1.41%	31.01.2021	United States	
	BLACKROCK	45,790,640	4,525,263	771,114,385	1.31%	12.02.2021	United States	
	NORGES BANK	25,649,983	0	431,945,718	0.73%	31.12.2019	Norway	
	GOVMT PENSION INVST	11,863,198	0	199,776,256	0.34%	31.03.2020	Japan	
	TOBAM	11,387,253	0	191,761,342	0.33%	31.12.2020	France	
	SEB	10,670,562	-49,684	179,692,266	0.30%	30.06.2020	Sweden	
	ROBECO LUXEMBOURG S.	10,219,635	0	172,098,655	0.29%	31.12.2020	Luxembourg	
	ST JAMES'S PLACE PLC	6,920,393	0	116,539,419	0.20%	31.03.2020	United Kingdom	
	DIMENSIONAL FUND ADV	6,078,252	306	102,357,765	0.17%	12.02.2021	United States	
GUBRF TI	GUBRF TI - İlk 10 Yabancı Ortak	Pozisyon	Pozisyon Değişimi	Piyasa Değeri	Hisse Oranı	Bildirim Tarihi	Ülke	
	VANGUARD GROUP	2,802,842	19,458	47,199,860	0.84%	31.01.2021	United States	<ul style="list-style-type: none"> <li>VANGUARD GRP UP</li> <li>DIMENSIONAL FUND ADV</li> <li>BLACKROCK</li> <li>STATE OF CALIFORNIA</li> <li>AKBANK ASSET MANAGEM</li> <li>TIAA-CREF</li> <li>STATE STREET CORP</li> <li>ALASKA PERMANENT FUN</li> <li>AMERICAN CENTURY COM</li> <li>INVESTORS TFI SA</li> </ul>
	DIMENSIONAL FUND ADV	652,903	69,606	10,994,887	0.20%	12.02.2021	United States	
	BLACKROCK	353,243	2,829	5,948,612	0.11%	12.02.2021	United States	
	STATE OF CALIFORNIA	95,301	0	1,604,869	0.03%	30.06.2019	United States	
	AKBANK ASSET MANAGEM	50,000	0	842,000	0.01%	30.06.2019	Luxembourg	
	TIAA-CREF	37,989	-2,921	639,735	0.01%	31.12.2020	United States	
	STATE STREET CORP	37,327	0	628,587	0.01%	12.02.2021	United States	
	ALASKA PERMANENT FUN	23,806	0	400,893	0.01%	30.06.2019	United States	
	AMERICAN CENTURY COM	10,872	0	183,084	0.00%	12.02.2021	United States	
	INVESTORS TFI SA	8,300	0	139,772	0.00%	31.12.2020	Poland	
GARAN TI	GARAN TI - İlk 10 Yabancı Ortak	Pozisyon	Pozisyon Değişimi	Piyasa Değeri	Hisse Oranı	Bildirim Tarihi	Ülke	
	BANCO BILBAO VIZCAYA	2,093,700,000	0	35,257,908,319	49.85%	30.09.2020	Spain	<ul style="list-style-type: none"> <li>BANCO BILBAO VIZCAYA</li> <li>BLACKROCK</li> <li>VANGUARD GRP UP</li> <li>CAPITAL GROUP COMPAN</li> <li>TIAA-CREF</li> <li>NORGES BANK</li> <li>DIMENSIONAL FUND ADV</li> <li>SCHRODERS PLC</li> <li>BALLET GIFFORD AND</li> <li>ALLIANCE BERNSTEIN</li> </ul>
	BLACKROCK	76,186,689	-15,012	1,282,983,854	1.81%	12.02.2021	United States	
	VANGUARD GROUP	74,776,627	-190,523	1,259,238,410	1.78%	31.01.2021	United States	
	CAPITAL GROUP COMPAN	52,537,929	-2,705,410	884,738,732	1.25%	31.12.2020	United States	
	TIAA-CREF	45,872,679	12,818,466	772,495,921	1.09%	31.12.2020	United States	
	NORGES BANK	37,497,811	0	631,463,143	0.89%	31.12.2019	Norway	
	DIMENSIONAL FUND ADV	32,821,880	19,299,912	552,720,464	0.78%	12.02.2021	United States	
	SCHRODERS PLC	25,750,308	-3,365,910	433,635,191	0.61%	31.12.2020	United Kingdom	
	BALLET GIFFORD AND	19,832,042	0	333,971,590	0.47%	30.09.2020	United Kingdom	
	ALLIANCE BERNSTEIN	18,687,410	-5,749,870	314,695,987	0.44%	30.09.2020	United States	
ISCTR TI	ISCTR TI - İlk 10 Yabancı Ortak	Pozisyon	Pozisyon Değişimi	Piyasa Değeri	Hisse Oranı	Bildirim Tarihi	Ülke	
	VANGUARD GROUP	50,699,562	347,600	853,780,632	1.13%	31.01.2021	United States	<ul style="list-style-type: none"> <li>VANGUARD GRP UP</li> <li>BLACKROCK</li> <li>DIMENSIONAL FUND ADV</li> <li>GRANTHAM MAYO VAN OT</li> <li>GOVMT PENSION INVST</li> <li>ST JAMES'S PLACE PLC</li> <li>NORGES BANK</li> <li>FMR LLC</li> <li>FRANK RUSSELL COMPAN</li> <li>ACADIAN ASSET MANAGE</li> </ul>
	BLACKROCK	46,280,531	20,441	779,364,149	1.03%	12.02.2021	United States	
	DIMENSIONAL FUND ADV	18,074,482	9,526,087	304,374,280	0.40%	12.02.2021	United States	
	GRANTHAM MAYO VAN OT	15,426,216	-48,085	259,777,480	0.34%	30.11.2020	United States	
	GOVMT PENSION INVST	14,634,506	0	246,445,083	0.33%	31.03.2020	Japan	
	ST JAMES'S PLACE PLC	14,334,871	0	241,399,230	0.32%	31.03.2020	United Kingdom	
	NORGES BANK	9,729,511	0	163,844,967	0.22%	31.12.2019	Norway	
	FMR LLC	9,111,040	33,928	153,429,915	0.20%	31.12.2020	United States	
	FRANK RUSSELL COMPAN	8,908,554	4	150,020,051	0.20%	29.01.2021	United States	
	ACADIAN ASSET MANAGE	8,762,624	0	147,562,589	0.19%	30.11.2020	United States	
KCHOL TI	KCHOL TI - İlk 10 Yabancı Ortak	Pozisyon	Pozisyon Değişimi	Piyasa Değeri	Hisse Oranı	Bildirim Tarihi	Ülke	
	VANGUARD GROUP	30,311,899	90,222	510,452,384	1.20%	31.01.2021	United States	<ul style="list-style-type: none"> <li>VANGUARD GRP UP</li> <li>BLACKROCK</li> <li>SCHRODERS PLC</li> <li>FRANK RUSSELL COMPAN</li> <li>GOVMT PENSION INVST</li> <li>GRANTHAM MAYO VAN OT</li> <li>NORGES BANK</li> <li>STATE OF CALIFORNIA</li> <li>ST JAMES'S PLACE PLC</li> <li>FMR LLC</li> </ul>
	BLACKROCK	22,538,516	9,172	379,548,613	0.89%	12.02.2021	United States	
	SCHRODERS PLC	15,191,348	0	255,822,303	0.60%	12.02.2021	United Kingdom	
	FRANK RUSSELL COMPAN	7,488,153	307,242	126,100,498	0.30%	29.01.2021	United States	
	GOVMT PENSION INVST	6,635,519	0	111,742,141	0.26%	31.03.2020	Japan	
	GRANTHAM MAYO VAN OT	6,100,825	0	102,737,894	0.24%	31.08.2020	United States	
	NORGES BANK	5,841,621	0	98,372,899	0.23%	31.12.2019	Norway	
	STATE OF CALIFORNIA	5,137,031	0	86,507,603	0.20%	30.06.2019	United States	
	ST JAMES'S PLACE PLC	4,745,427	0	79,912,991	0.19%	31.03.2020	United Kingdom	
	FMR LLC	4,503,493	20,547	75,838,823	0.18%	31.12.2020	United States	
KOZAA TI	KOZAA TI - İlk 10 Yabancı Ortak	Pozisyon	Pozisyon Değişimi	Piyasa Değeri	Hisse Oranı	Bildirim Tarihi	Ülke	
	VANGUARD GROUP	6,343,032	26,659	106,816,660	1.63%	31.01.2021	United States	<ul style="list-style-type: none"> <li>VANGUARD GRP UP</li> <li>BLACKROCK</li> <li>DIMENSIONAL FUND ADV</li> <li>GRANTHAM MAYO VAN OT</li> <li>MAN ASSET MANAGEMENT</li> <li>ROBECO LUXEMBOURG S.</li> <li>FRANK RUSSELL COMPAN</li> <li>FIRST TRUST</li> <li>NEUFUZE OBC ASSET M</li> <li>SEB</li> </ul>
	BLACKROCK	4,714,572	15,143	79,393,393	1.21%	12.02.2021	United States	
	DIMENSIONAL FUND ADV	3,359,926	-140	56,581,154	0.87%	30.11.2020	United States	
	GRANTHAM MAYO VAN OT	2,862,149	-21,816	48,198,590	0.74%	30.11.2020	United States	
	MAN ASSET MANAGEMENT	1,337,377	99,641	22,521,429	0.34%	30.09.2020	Ireland	
	ROBECO LUXEMBOURG S.	893,255	0	15,042,414	0.23%	31.12.2020	Luxembourg	
	FRANK RUSSELL COMPAN	564,799	0	9,511,215	0.15%	29.01.2021	United States	
	FIRST TRUST	495,775	0	8,348,851	0.13%	12.02.2021	United States	
	NEUFUZE OBC ASSET M	456,398	-447	7,685,742	0.12%	31.12.2019	France	
	SEB	434,654	0	7,319,573	0.11%	31.12.2019	Sweden	

Kaynak : Bloomberg



### BIST 30 - İlk 10 Yabancı Hissedar Pozisyonu

KOZAL TI

KOZAL TI - İlk 10 Yabancı Ortak	Pozisyon	Pozisyon Değişimi	Piyasa Değeri	Hisse Oranı	Bildirim Tarihi	Ülke
VAN ECK ASSOCIATES C	2,678,067	0	45,098,649	1.76%	12.02.2021	United States
VANGUARD GROUP	1,598,861	20,260	26,924,819	1.05%	31.01.2021	United States
BLACKROCK	1,165,962	454	19,634,800	0.76%	12.02.2021	United States
GRANTHAM MAYO VAN OT	814,491	151,268	13,716,029	0.53%	30.11.2020	United States
SEB	609,111	-96,893	10,257,429	0.40%	30.06.2020	Sweden
ALPS ADVISORS INC	463,504	0	7,805,407	0.30%	12.02.2021	United States
DIMENSIONAL FUND ADV	385,555	1,999	6,492,746	0.25%	12.02.2021	United States
IPCONCEPT LUXEMBOURG	300,894	300,894	5,067,055	0.20%	30.06.2020	Luxembourg
VICTORY CAPITAL MANA	298,319	0	5,023,692	0.20%	31.12.2020	United States
NN GROUP NV	201,904	-380,421	3,400,063	0.13%	31.12.2020	Netherlands

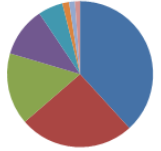
■ VAN ECK ASSOCIATES C  
 ■ VANGUARD GRO UP  
 ■ BLACKROCK  
 ■ GRANTHAM MAYO VAN OT  
 ■ SEB  
 ■ ALPS ADVISORS INC  
 ■ DIMENSIONAL FUND ADV  
 ■ IPCONCEPT LUXEMBOURG  
 ■ VICTORY CAPITAL MANA  
 ■ NN GRO UP NV



KRDMD TI

KRDMD TI - İlk 10 Yabancı Ortak	Pozisyon	Pozisyon Değişimi	Piyasa Değeri	Hisse Oranı	Bildirim Tarihi	Ülke
VANGUARD GROUP	31,987,855	246,119	538,675,483	4.10%	31.01.2021	United States
BLACKROCK	21,333,131	8,456	359,249,929	2.73%	12.02.2021	United States
DIMENSIONAL FUND ADV	13,330,460	-182,173	224,484,948	1.71%	12.02.2021	United States
GOLDMAN SACHS GROUP	9,201,905	0	154,960,082	1.18%	12.02.2021	United States
HSBC	4,600,000	1,900,000	77,464,001	0.59%	31.12.2020	United Kingdom
EATON VANCE CORP	1,254,451	-186,064	21,124,955	0.16%	31.12.2020	United States
OTP ALAPKEZELO ZRT	1,107,434	0	18,649,189	0.14%	28.06.2019	Hungary
BNP PARIBAS	944,000	412,000	15,896,960	0.12%	31.12.2020	France

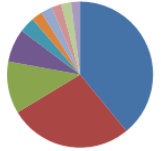
■ VANGUARD GRO UP  
 ■ BLACKROCK  
 ■ DIMENSIONAL FUND ADV  
 ■ GOLDMAN SACHS GRO UP  
 ■ HSBC  
 ■ EATON VANCE CORP  
 ■ OTP ALAPKEZELO ZRT  
 ■ BNP PARIBAS



PETKM TI

PETKM TI - İlk 10 Yabancı Ortak	Pozisyon	Pozisyon Değişimi	Piyasa Değeri	Hisse Oranı	Bildirim Tarihi	Ülke
VANGUARD GROUP	40,265,504	302,659	678,071,094	1.59%	31.01.2021	United States
BLACKROCK	28,203,605	13,462	474,948,713	1.11%	12.02.2021	United States
DIMENSIONAL FUND ADV	11,877,866	52,996	200,023,265	0.47%	12.02.2021	United States
BESSEMER GROUP INCOR	7,551,154	1,472,455	127,161,435	0.30%	30.10.2020	United States
STATE OF CALIFORNIA	3,574,969	0	60,202,479	0.14%	30.06.2019	United States
BNP PARIBAS	2,496,595	-431,000	42,042,660	0.10%	31.12.2020	France
BANQUE DEGROOF PETER	2,487,368	-74,920	41,887,277	0.10%	30.09.2020	Belgium
CANADA PENSION PLAN	2,320,800	0	39,082,272	0.09%	31.03.2020	Canada
CLARIDEN BANK	2,289,931	272,317	38,562,438	0.09%	31.07.2009	Switzerland
LGT CAPITAL PARTNERS	2,119,148	-892,490	35,686,453	0.08%	31.05.2019	Switzerland

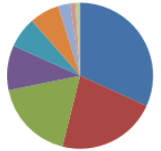
■ VANGUARD GRO UP  
 ■ BLACKROCK  
 ■ DIMENSIONAL FUND ADV  
 ■ BESSEMER GRO UP INCOR  
 ■ STATE OF CALIFORNIA  
 ■ BNP PARIBAS  
 ■ BANQUE DEGROOF PETER  
 ■ CANADA PENSION PLAN  
 ■ CLARIDEN BANK  
 ■ LGT CAPITAL PARTNERS



PGSUS TI

PGSUS TI - İlk 10 Yabancı Ortak	Pozisyon	Pozisyon Değişimi	Piyasa Değeri	Hisse Oranı	Bildirim Tarihi	Ülke
US GLOBAL INVESTORS	3,803,265	-13,355	64,046,983	3.72%	12.02.2021	United States
CAPITAL GROUP COMPAN	2,647,416	2,647,416	44,582,486	2.59%	31.12.2020	United States
NORGES BANK	2,151,293	0	36,227,774	2.10%	31.12.2019	Norway
VANGUARD GROUP	1,189,808	-1,104	20,036,367	1.16%	31.01.2021	United States
BLACKROCK	820,839	513	13,822,929	0.80%	12.02.2021	United States
DIMENSIONAL FUND ADV	786,222	-3,223	13,239,979	0.77%	12.02.2021	United States
STATE OF CALIFORNIA	329,037	0	5,540,983	0.32%	30.06.2019	United States
DEKABANK DEUTSCHE GI	135,000	0	2,273,400	0.13%	30.09.2019	Germany
CASA 4 FUNDS LUX EUR	120,336	0	2,026,458	0.12%	29.03.2019	Luxembourg

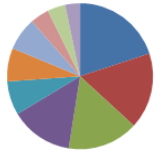
■ US GLOBAL INVESTORS  
 ■ CAPITAL GRO UP COMPAN  
 ■ NORGES BANK  
 ■ VANGUARD GRO UP  
 ■ BLACKROCK  
 ■ DIMENSIONAL FUND ADV  
 ■ STATE OF CALIFORNIA  
 ■ DEKABANK DEUTSCHE GI  
 ■ CASA 4 FUNDS LUX EUR



SAHOL TI

SAHOL TI - İlk 10 Yabancı Ortak	Pozisyon	Pozisyon Değişimi	Piyasa Değeri	Hisse Oranı	Bildirim Tarihi	Ülke
INVESCO LTD	40,730,266	17,200	685,897,686	2.00%	15.02.2021	United States
NORDEA BANK APB	34,473,713	-1,069,625	580,537,332	1.69%	31.12.2020	Sweden
VANGUARD GROUP	32,068,041	-76,727	540,025,815	1.57%	31.01.2021	United States
BLACKROCK	28,338,404	12,178	477,218,728	1.39%	12.02.2021	United States
SKAGEN AS	15,274,316	0	257,219,484	0.75%	31.01.2021	Norway
NINETY ONE UK LTD	15,133,450	670,525	254,847,300	0.74%	31.12.2020	United Kingdom
M&G PLC	14,846,672	266,317	250,017,959	0.73%	31.10.2020	United Kingdom
FRANK RUSSELL COMPAN	8,620,923	4	145,176,345	0.42%	29.01.2021	United States
GOVMT PENSION INVST	8,154,981	0	137,329,881	0.40%	31.03.2020	Japan
DANSKE BANK A/S	6,805,988	1,400,211	114,612,839	0.33%	29.01.2021	Denmark

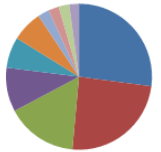
■ INVESCO LTD  
 ■ NORDEA BANK APB  
 ■ VANGUARD GRO UP  
 ■ BLACKROCK  
 ■ SKAGEN AS  
 ■ NINETY ONE UK LTD  
 ■ M&G PLC  
 ■ FRANK RUSSELL COMPAN  
 ■ GOVMT PENSION INVST  
 ■ DANSKE BANK A/S



SISE TI

SISE TI - İlk 10 Yabancı Ortak	Pozisyon	Pozisyon Değişimi	Piyasa Değeri	Hisse Oranı	Bildirim Tarihi	Ülke
BLACKROCK	42,670,263	1,046,332	718,567,235	1.39%	12.02.2021	United States
VANGUARD GROUP	38,248,703	-82,243	644,108,164	1.25%	31.01.2021	United States
NORGES BANK	24,933,762	0	419,884,556	0.81%	31.12.2019	Norway
DIMENSIONAL FUND ADV	15,301,272	9,108,335	257,673,423	0.50%	12.02.2021	United States
MACQUARIE GROUP	10,745,043	0	180,946,526	0.35%	31.12.2020	Australia
FRANKLIN RESOURCES	10,590,135	6,649,359	178,337,875	0.35%	31.12.2020	United States
LYXOR	4,056,409	188	68,309,928	0.13%	16.02.2021	France
FMR LLC	3,619,612	3,516	60,954,267	0.12%	31.12.2020	United States
BNP PARIBAS	3,602,589	267,044	60,667,599	0.12%	31.12.2020	France
DEUTSCHE BANK AG	3,417,154	425,863	57,544,874	0.11%	15.02.2021	Germany

■ BLACKROCK  
 ■ VANGUARD GRO UP  
 ■ NORGES BANK  
 ■ DIMENSIONAL FUND ADV  
 ■ MACQUARIE GRO UP  
 ■ FRANKLIN RESO URCES  
 ■ LYXOR  
 ■ FMR LLC  
 ■ BNP PARIBAS  
 ■ DEUTSCHE BANK AG



Kaynak : Bloomberg

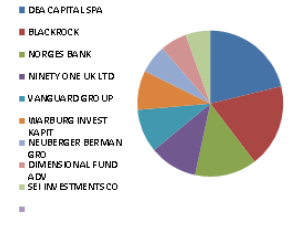




### BIST 30 - İlk 10 Yabancı Hissedar Pozisyonu

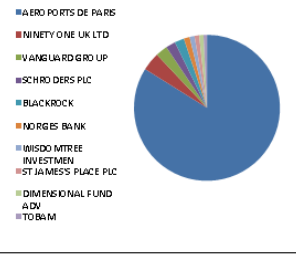
MGROSTI

MGROSTI - İlk 10 Yabancı Ortak	Pozisyon	Pozisyon Değişimi	Piyasa Değeri	Hisse Oranı	Bildirim Tarihi	Ülke
DEA CAPITAL SPA	3,706,368	3,706,368	62,415,238	2.05%	31.12.2019	Italy
BLACKROCK	3,219,075	811	54,209,223	1.78%	12.02.2021	United States
NORGES BANK	2,415,728	0	40,680,860	1.33%	31.12.2019	Norway
NINETY ONE UK LTD	1,873,388	-126,867	31,547,854	1.03%	31.12.2020	United Kingdom
VANGUARD GROUP	1,691,708	21,835	28,488,363	0.93%	31.01.2021	United States
WARBURG INVEST KAPIT	1,525,000	0	25,681,000	0.84%	31.03.2020	Germany
NEUBERGER BERMAN GRO	1,095,563	-59,685	18,449,281	0.61%	31.12.2020	United States
DIMENSIONAL FUND ADV	1,036,435	0	17,453,566	0.57%	12.02.2021	United States
SEI INVESTMENTS CO	954,192	511,015	16,068,593	0.53%	31.01.2021	United States



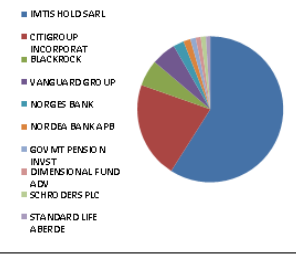
TAVHLTI

TAVHLTI - İlk 10 Yabancı Ortak	Pozisyon	Pozisyon Değişimi	Piyasa Değeri	Hisse Oranı	Bildirim Tarihi	Ülke
AEROPORTS DE PARIS	167,542,321	-2,992	2,821,412,711	46.12%	07.02.2019	France
NINETY ONE UK LTD	8,136,607	-218,536	137,020,463	2.24%	31.12.2020	United Kingdom
VANGUARD GROUP	5,275,965	6,756	88,847,251	1.45%	31.01.2021	United States
SCHRODERS PLC	4,272,859	336,689	71,954,946	1.18%	30.06.2020	United Kingdom
BLACKROCK	4,225,705	-554	71,160,873	1.16%	12.02.2021	United States
NORGES BANK	2,577,549	0	43,405,926	0.71%	31.12.2019	Norway
WISDOMTREE INVESTMEN	2,182,665	0	36,756,079	0.60%	12.02.2021	United States
ST JAMES'S PLACE PLC	2,067,110	0	34,810,133	0.57%	31.03.2020	United Kingdom
DIMENSIONAL FUND ADV	1,899,088	512	31,980,642	0.52%	12.02.2021	United States
TOBAM	1,529,080	0	25,749,707	0.42%	31.12.2019	France



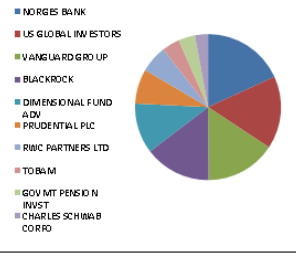
TCELLTI

TCELLTI - İlk 10 Yabancı Ortak	Pozisyon	Pozisyon Değişimi	Piyasa Değeri	Hisse Oranı	Bildirim Tarihi	Ülke
IMTIS HOLD SARL	435,600,000	435,600,000	7,335,504,066	19.80%	11.12.2020	Luxembourg
CITIGROUP INCORPORAT	157,954,388	1,889,560	2,659,951,918	7.18%	11.12.2020	United States
BLACKROCK	42,905,143	24,126	722,522,615	1.95%	12.02.2021	United States
VANGUARD GROUP	40,171,686	930,859	676,491,198	1.83%	31.01.2021	United States
NORGES BANK	17,430,356	0	293,527,198	0.79%	31.12.2019	Norway
NORDEA BANK APB	11,554,411	-417,768	194,576,283	0.53%	31.12.2020	Sweden
GOVMT PENSION INVST	8,886,470	0	149,648,156	0.40%	31.03.2020	Japan
DIMENSIONAL FUND ADV	8,375,978	1,394	141,051,471	0.38%	12.02.2021	United States
SCHRODERS PLC	8,330,680	-803,706	140,288,652	0.38%	12.02.2021	United Kingdom
STANDARD LIFE ABERDE	6,941,723	536,355	116,898,616	0.32%	31.01.2021	United Kingdom



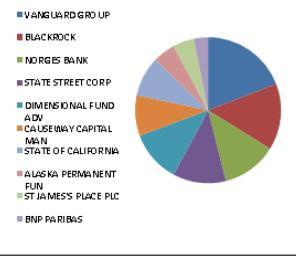
THYAO TI

THYAO TI - İlk 10 Yabancı Ortak	Pozisyon	Pozisyon Değişimi	Piyasa Değeri	Hisse Oranı	Bildirim Tarihi	Ülke
NORGES BANK	22,542,405	0	379,614,104	1.63%	31.12.2019	Norway
US GLOBAL INVESTORS	19,850,360	-22,474	334,280,065	1.44%	12.02.2021	United States
VANGUARD GROUP	19,272,120	70,183	324,542,504	1.40%	31.01.2021	United States
BLACKROCK	18,257,876	6,692	307,462,635	1.32%	12.02.2021	United States
DIMENSIONAL FUND ADV	13,774,716	5,093,526	231,966,220	1.00%	12.02.2021	United States
PRUDENTIAL PLC	9,536,250	0	160,590,451	0.69%	31.12.2020	United Kingdom
RWC PARTNERS LTD	7,476,664	227,569	125,907,023	0.54%	30.09.2020	United Kingdom
TOBAM	4,859,502	0	81,834,014	0.35%	31.12.2019	France
GOVMT PENSION INVST	4,580,593	0	77,137,187	0.33%	31.03.2020	Japan
CHARLES SCHWAB CORPO	3,598,102	60,575	60,592,038	0.26%	12.02.2021	United States



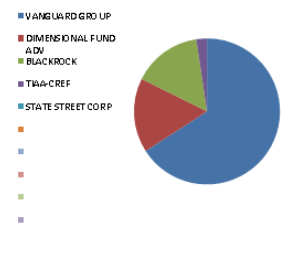
TKFEN TI

TKFEN TI - İlk 10 Yabancı Ortak	Pozisyon	Pozisyon Değişimi	Piyasa Değeri	Hisse Oranı	Bildirim Tarihi	Ülke
VANGUARD GROUP	5,862,558	35,889	98,725,478	1.58%	31.01.2021	United States
BLACKROCK	4,481,084	-10,244	75,461,455	1.21%	12.02.2021	United States
NORGES BANK	3,752,082	0	63,185,061	1.01%	31.12.2019	Norway
STATE STREET CORP	3,603,187	0	60,677,670	0.97%	12.02.2021	United States
DIMENSIONAL FUND ADV	3,514,501	2,015	59,184,197	0.95%	12.02.2021	United States
CAUSEWAY CAPITAL MAN	2,756,368	-173,663	46,417,238	0.74%	31.12.2020	United States
STATE OF CALIFORNIA	2,705,001	0	45,552,217	0.73%	30.06.2019	United States
ALASKA PERMANENT FUN	1,518,738	0	25,575,548	0.41%	30.06.2019	United States
ST JAMES'S PLACE PLC	1,456,309	0	24,524,244	0.39%	31.03.2020	United Kingdom
BNP PARIBAS	945,642	139,063	15,924,611	0.26%	31.12.2020	France



OYAKCTI

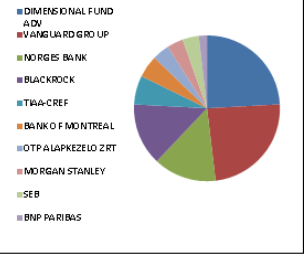
OYAKCTI - İlk 10 Yabancı Ortak	Pozisyon	Pozisyon Değişimi	Piyasa Değeri	Hisse Oranı	Bildirim Tarihi	Ülke
VANGUARD GROUP	6,484,237	259,746	109,194,552	0.56%	31.01.2021	United States
DIMENSIONAL FUND ADV	1,650,702	0	27,797,822	0.14%	31.10.2020	United States
BLACKROCK	1,504,309	13,097	25,332,564	0.13%	12.02.2021	United States
TIAA-CREF	1,773,364	-13,639	2,986,810	0.02%	31.12.2020	United States
STATE STREET CORP	17,360	0	292,342	0.00%	12.02.2021	United States



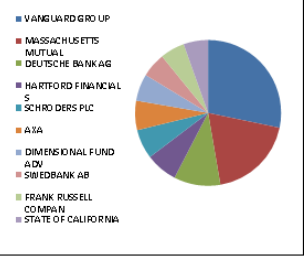
Kaynak : Bloomberg

### BIST 30 - İlk 10 Yabancı Hissedar Pozisyonu

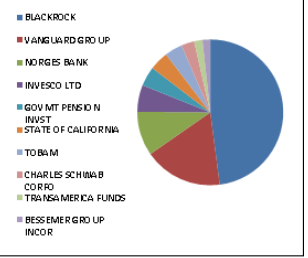
TSKB TI	TSKB TI - İlk 10 Yabancı Ortak	Pozisyon	Pozisyon Değişimi	Piyasa Değeri	Hisse Oranı	Bildirim Tarihi	Ülke
	DIMENSIONAL FUND ADV	41,272,082	11,620,286	695,021,867	1.47%	12.02.2021	United States
	VANGUARD GROUP	40,863,664	370,786	688,144,108	1.46%	31.01.2021	United States
	NORGES BANK	23,694,804	0	399,020,503	0.85%	31.12.2019	Norway
	BLACKROCK	23,382,664	12,769	393,764,065	0.84%	12.02.2021	United States
	TIAA-CREF	10,863,139	-289,213	182,935,262	0.39%	31.12.2020	United States
	BANK OF MONTREAL	8,367,422	0	140,907,388	0.30%	30.09.2018	Canada
	OTP ALAPKEZELO ZRT	6,476,554	0	109,065,170	0.23%	28.06.2019	Hungary
	MORGAN STANLEY	6,173,756	16,621	103,966,052	0.22%	30.11.2017	United States
	SEB	6,052,810	0	101,929,321	0.22%	31.12.2019	Sweden
	BNP PARIBAS	3,209,903	0	54,054,767	0.11%	31.12.2020	France



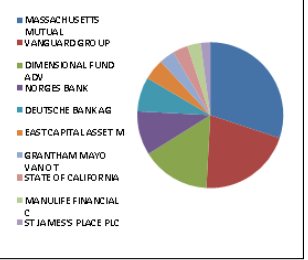
TTKOM TI	TTKOM TI - İlk 10 Yabancı Ortak	Pozisyon	Pozisyon Değişimi	Piyasa Değeri	Hisse Oranı	Bildirim Tarihi	Ülke
	VANGUARD GROUP	18,267,990	36,726	307,632,954	0.52%	31.01.2021	United States
	MASSACHUSETTS MUTUAL	12,257,907	0	206,423,156	0.35%	31.03.2020	United States
	DEUTSCHE BANK AG	6,518,306	1,975,000	109,768,274	0.19%	30.12.2020	Germany
	HARTFORD FINANCIAL S	4,699,011	4,699,011	79,131,346	0.13%	31.12.2020	United States
	SCHRODERS PLC	4,275,591	263,408	72,000,953	0.12%	12.02.2021	United Kingdom
	AXA	4,179,491	0	70,382,629	0.12%	31.12.2020	France
	DIMENSIONAL FUND ADV	3,809,048	-53,715	64,144,369	0.11%	12.02.2021	United States
	SWEDBANK AB	3,658,257	1,469,055	61,605,048	0.10%	30.12.2020	Sweden
	FRANK RUSSELL COMPAN	3,485,353	-430,694	58,693,345	0.10%	29.01.2021	United States
	STATE OF CALIFORNIA	3,480,359	0	58,609,246	0.10%	30.06.2019	United States



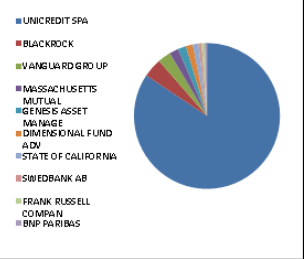
TUPRS TI	TUPRS TI - İlk 10 Yabancı Ortak	Pozisyon	Pozisyon Değişimi	Piyasa Değeri	Hisse Oranı	Bildirim Tarihi	Ülke
	BLACKROCK	12,498,780	0	210,479,457	4.99%	30.01.2020	United States
	VANGUARD GROUP	4,542,003	81,437	76,487,331	1.81%	31.01.2021	United States
	NORGES BANK	2,566,542	0	43,220,568	1.02%	31.12.2019	Norway
	INVESCO LTD	1,550,174	-524,485	26,104,930	0.62%	15.02.2021	United States
	GOVMT PENSION INVST	1,128,015	0	18,995,773	0.45%	31.03.2020	Japan
	STATE OF CALIFORNIA	1,101,036	0	18,541,446	0.44%	30.06.2019	United States
	TOBAM	1,020,089	-15,467	17,178,299	0.41%	31.12.2020	France
	CHARLES SCHWAB CORPO	745,511	14,163	12,554,405	0.30%	12.02.2021	United States
	TRANSAMERICA FUNDS	483,687	-52,887	8,145,289	0.19%	31.12.2020	United States
	BESSEMER GROUP INCOR	446,447	-703,745	7,518,168	0.18%	30.10.2020	United States



VAKBN TI	VAKBN TI - İlk 10 Yabancı Ortak	Pozisyon	Pozisyon Değişimi	Piyasa Değeri	Hisse Oranı	Bildirim Tarihi	Ülke
	MASSACHUSETTS MUTUAL	27,921,391	-3,579,402	470,196,229	0.71%	31.03.2020	United States
	VANGUARD GROUP	18,943,354	2,360,696	319,006,084	0.49%	31.01.2021	United States
	DIMENSIONAL FUND ADV	13,896,533	6,292,634	234,017,618	0.36%	12.02.2021	United States
	NORGES BANK	8,857,774	0	149,164,916	0.23%	31.12.2019	Norway
	DEUTSCHE BANK AG	7,111,997	1,700,000	119,766,031	0.18%	30.12.2020	Germany
	EAST CAPITAL ASSET M	4,112,121	-1,087,912	69,248,118	0.11%	28.12.2018	Luxembourg
	GRANTHAM MAYO VAN OT	3,219,768	-203,472	54,220,894	0.08%	30.11.2020	United States
	STATE OF CALIFORNIA	3,066,071	0	51,632,636	0.08%	30.06.2019	United States
	MANULIFE FINANCIAL C	2,614,337	136,960	44,025,435	0.07%	31.01.2021	Canada
	ST JAMES'S PLACE PLC	1,881,218	0	31,679,711	0.05%	31.03.2020	United Kingdom



YKBNK TI	YKBNK TI - İlk 10 Yabancı Ortak	Pozisyon	Pozisyon Değişimi	Piyasa Değeri	Hisse Oranı	Bildirim Tarihi	Ülke
	UNICREDIT SPA	1,689,410,260	0	28,449,669,036	20.00%	31.03.2020	Italy
	BLACKROCK	84,311,428	189,946	1,419,804,460	1.00%	12.02.2021	United States
	VANGUARD GROUP	57,601,981	82,519	970,017,369	0.68%	31.01.2021	United States
	MASSACHUSETTS MUTUAL	40,483,333	-16,217,071	681,799,334	0.48%	31.03.2020	United States
	GENESIS ASSET MANAGE	36,476,254	0	614,260,123	0.43%	30.06.2020	Guernsey
	DIMENSIONAL FUND ADV	31,171,986	15,997,220	524,936,249	0.37%	12.02.2021	United States
	STATE OF CALIFORNIA	24,600,245	0	414,268,130	0.29%	30.06.2019	United States
	SWEDBANK AB	14,695,374	3,888,100	247,470,100	0.17%	30.12.2020	Sweden
	FRANK RUSSELL COMPAN	13,339,101	519,564	224,630,463	0.16%	29.01.2021	United States
	BNP PARIBAS	9,833,813	470,620	165,601,412	0.12%	31.12.2020	France



Kaynak : Bloomberg



## Yatırım Danışmanlığı ve Bireysel Portföy Yönetimi

Gökçe ARSLAN  
Direktör

Şafak AKDAŞ  
Müdür

Özlem ÜNAL  
Yönetmen

Tuba ŞAHİN  
Yönetmen

Semih Can ÖZER  
Uzman

[ytirdanismanligibpy@halkyatirim.com.tr](mailto:ytirdanismanligibpy@halkyatirim.com.tr)  
0 (212) 314 81 81

**Çekince :** “Yatırım Danışmanlığı hizmeti; aracı kurumlar, portföy yönetim şirketleri, mevduat kabul etmeyen bankalar ile müşteri arasında imzalanacak Yatırım Danışmanlığı sözleşmesi çerçevesinde sunulmaktadır. Burada yer alan bilgi, yorum ve tavsiyeleri, kişilerin yerindelik testi ile belirlendiği risk seviyeleri dikkate alınarak, Halk Yatırım Yatırım Danışmanlığı ve Araştırma birimi nezdinde güvenilir olduğuna inanılan bilgi kaynaklarından yararlanarak hazırlanmakta ve kişiye özel sunulmaktadır. Verilen bu tavsiyeler mali durumunuz ile risk ve getiri tercihlerinize uygun olmayabilir. Bu nedenle, risk yapınıza uygun olmayan şekilde sadece burada yer alan bilgilere dayanılarak yatırım kararı verilmesi beklentilerinize uygun sonuçlar doğurmayabilir. Size özel olarak tahsis edilen Yatırım Danışmanınız ile irtibata geçmeniz ve mali durumunuz ve risk seviyelerinize uygun kararları birlikte almanız tavsiye edilir.

Veri ve grafikler güvenilirliğine inandığımız güvenilir kaynaklardan derlenmiş olup, yapılan yorumlar sadece HALK YATIRIM MENKUL DEĞERLER A.Ş. Yatırım Danışmanlığı'nın beklentilerini yansıtmaktadır. Bu bilgiler ışığında yapılan ve yapılacak olan ileriye dönük yatırımların sonuçlarından Şirketimiz hiçbir şekilde sorumlu tutulamaz. Ayrıca, Halk Yatırım Menkul Değerler A.Ş.'nin yazılı izni olmadıkça içeriği kısmen ya da tamamen üçüncü kişilerce hiç bir şekil ve ortamda yayınlanamaz, iktisap edilemez, alıntı yapılamaz, kullanılamaz. İleti, gönderilen kişiye özel ve münhasırdır. İlave olarak, bu raporun gönderildiği ve yukarıdaki açıklamalarımız doğrultusunda kullanıldığı ülkelerdeki yasal düzenlemelerden kaynaklı tüm talep ve dava haklarımız saklıdır.

Uyarı Notu: Bu e-posta'nın içerdiği bilgiler (ekleri dahil olmak üzere) gizlidir. Onayımız olmaksızın üçüncü kişilere açıklanamaz. Bu mesajın gönderilmek istendiği kişi değilseniz, lütfen mesajı sisteminizden derhal siliniz. Halk Yatırım Menkul Değerler A.Ş. bu mesajın içerdiği bilgilerin doğruluğu veya eksiksiz olduğu konusunda bir garanti vermemektedir. Bu nedenle bilgilerin ne şekilde olursa olsun, içeriğinden, iletilmesinden, alınmasından, saklanmasından sorumlu değildir. Bu mesajın içeriği yazarına ait olup, Halk Yatırım Menkul Değerler A.Ş.'nin görüşlerini içermeyebilir.

